

LE CHAIR basic

D I E G E S U N D E W A H L

SOWECARE

LeChair



SOWECARE 

DER MENSCHLICHE FAKTOR

LeChair®

LeChair ist ein Stuhl, der die Lösung für Probleme beim Hinsetzen und Aufstehen darstellt. Das Geheimnis des Stuhls ist der Mensch! Der Ausgangspunkt bei der Entwicklung von LeChair ist nämlich der menschliche Körper. Genauer gesagt: der Bewegungsverlauf beim Hinsetzen und Aufstehen. Wie verlaufen diese Bewegungen eigentlich genau? Wann und wo wird Unterstützung benötigt? Erst als wir diese Fragen beantwortet hatten, konnten wir uns den technischen Aspekten widmen. Das Ergebnis ist ein Stuhl, der den Bewegungen des Menschen beim Aufstehen und Hinsetzen folgt. Wir haben den Stuhl neu erfunden. Den LeChair-Stuhl.



BEWEGUNG

Das Modell LeChair folgt den Bewegungen des Menschen beim Aufstehen und Hinsetzen ganz genau. Die virtuellen Drehpunkte des Stuhls stimmen nämlich exakt mit den Gelenkdrehpunkten des Menschen überein. Bei korrekter Einstellung hat man nicht mehr das Problem, dass Hemd oder Bluse aus der Hose bzw. dem Rock rutschen oder die Hosenbeine hochgeschoben werden. Der ergonomische Bewegungsverlauf von LeChair sorgt dafür, dass der Benutzer beim Aufstehen über die Füße hinaus hochgehoben wird.

ERGONOMIE

Außer dem einzigartigen Bewegungsverlauf gibt es noch zwei weitere Aspekte, die dafür sorgen, dass Sie sich mit minimaler Kraftanstrengung setzen und aufstehen können.

- Der Stuhl ist so konstruiert, dass die Füße etwas weiter nach hinten gestellt werden können, während bei der Aufstehbewegung die Kniegelenke etwas nach vorn geschoben werden.
- Der Stuhl verfügt außerdem über eine besonders hohe Aufstehfunktion, die beim Aufstehen sehr lang Unterstützung bietet.

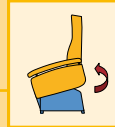
LÖSUNG

Dank des durchdachten Konzepts und der beispiellosen Aufstehmechanik bietet LeChair in der Standardausführung bereits in fast jeden Fall die perfekte und Kosten sparende Lösung – ohne Kompromisse in Sachen Komfort und Qualität

VERSTELLBAR

LeChair ist mehr als ein Stuhl. Er ist das Ergebnis eines wohl durchdachten Konzepts. Die modulare Bauweise, die solide Konstruktion und die einfachen Einstellmöglichkeiten stehen bei LeChair Garant für lange Lebensdauer und Kosteneinsparungen dank der Wiederverwendung von Bauteilen. Das Einstellen der individuellen Maße ist in kürzester Zeit möglich, und zwar dort, wo Sie es wünschen. Ein extra 'Messstuhl' ist im Prinzip überflüssig.

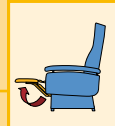
Aufstehen elektrisch verstellbar



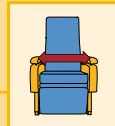
Liegen elektrisch verstellbar



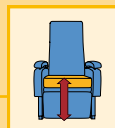
Fußbank elektrisch verstellbar



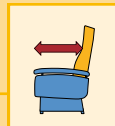
2 Breiten:
45 cm und 51 cm



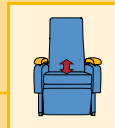
Sitzhöhe:
40 bis 50 cm (per 2 cm)



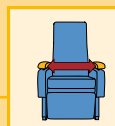
Sitztiefe:
41 bis 50 cm (per 3 cm)



Armstützenhöhe:
17 bis 27 cm (stufenlos)



Armstützenbreite:
bis 6 cm kleiner als Sitzbreite
(stufenlos)



Nackenkissen



Belastbar bis zu einem
Gewicht von 120 kg



BEI ALLEN PRODUKTEN, DIE SOWECARE HERSTELLT, STEHT DER MENSCH IM MITTELPUNKT.
LECHAIR WURDE MIT DEM MENSCHLICHEN BEWEGUNGSVERLAUF ALS AUSGANGSPUNKT
KONZIPIERT UND ENTWICKELT. LECHAIR WIRD VON SOWECARE HERGESTELLT.

SOWECARE BV
Twentelaan 10, NL-7609 RE Almelo
Tel. +31 (0)546493145, Fax +31 (0)546493251
info@sowecare.nl, www.sowecare.nl

SOWECARE

DER MENSCHLICHE FAKTOR