

# LE ROULÉ PLUS

HELPT JE EEN HANDJE

# SOWECARE



**SOWECARE** | 

de menselijke factor

# le rOulé

LeRoulé Plus is een unieke handbewogen rolstoel. De rolstoel kan naar keuze voorzien worden van drie verschillende elektrische functies: de kantelfunctie, sta-op functie en hoog/laag functie. De functies kunnen zelfstandig bediend worden, zodat de eigen mogelijkheden zo goed mogelijk benut kunnen blijven.



## ZELFREDZAAM

Het is voor veel rolstoelgebruikers een onnodige ergernis: Om iets op hoogte te pakken, de handen te wassen of een transfer te maken, altijd moet een ander om hulp gevraagd worden. Dat is niet nodig bij een LeRoulé Plus; dit alles wordt vereenvoudigd doordat de hoog-laagverstelling u 24 cm omhoog brengt. Dankzij de wegklapbare armleuningen is het mogelijk om op gelijke hoogte een goede zijwaartse transfer te maken.

Daarnaast kunt u dankzij de hoog-laag functie op gelijke hoogte met anderen een gesprek voeren.

## OPSTAAN

Met een verminderde beenfunctie is het moeilijk zelfstandig uit een stoel te komen. Door de hoog-laag kunt u makkelijk op een ideale hoogte zelf uit uw stoel komen of door anderen uit uw stoel geholpen worden. Dit wordt nog makkelijker met de unieke sta-op-functie, die samen met de hoog-laag kan worden bediend.

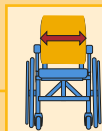
## ZELFSTANDIG KANTELEN

Voor de actieve gebruiker geeft de rolstoel zonder kantelfunctie veel trippelruimte. Voor de meer passieve gebruiker kan wat extra trippelruimte wordt ingeruild voor een zeer comfortabele kantelfunctie. Door de kantelfunctie kan zelf de zithouding bepaald worden. Zo is de zithoek aanpasbaar aan de bezigheid. Doordat de rolstoel naar achteren kantelt wordt het contactoppervlak groter en wordt de kans op doorligplekken verkleind. Daarnaast draagt de kantelfunctie ook bij aan een optimaal zitcomfort.

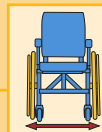
## INDIVIDUELE AANPASSINGEN

Uiteraard moet een stoel goed aangepast zijn aan de gebruiker. Daarom wordt LeRoulé Plus op maat gemaakt en zijn vele standaardopties mogelijk. Ook kunnen speciale individuele aanpassingen gedaan worden, afgestemd op de behoefte van de gebruiker. Hierdoor wordt een optimaal gebruikerscomfort bereikt.

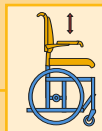
zitbreedte 42/ 46/ 50/ 54 cm



totale breedte  
zitbreedte + 24 cm



zithoogteverstelling 24 cm



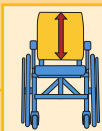
sta-op verstelling 20°



kantelverstelling 30°



rughoogte 50 / 57 cm



rughoekinstelling 90 / 105 / 120°



armleggers zijn opklapbaar



totale hoogte met opgevouwen  
rugleuning 60 cm



belastbaar gewicht 135 kg



BIJ ALLE PRODUCTEN DIE SOWECARE MAAKT, STAAT DE MENS CENTRAAL,  
LE ROULÉ IS BEDACHT EN ONTWIKKELD MET HET BEWEGINGSVERLOOP VAN  
DE MENS ALS UITGANGSPUNT EN WORDT GEPRODUCEERD DOOR SOWECARE.

SOWECARE BV  
Twentelaan 10, 7609 RE Almelo  
Tel. 0546-493 145, Fax 0546-493 251  
info@sowecare.com, www.sowecare.nl

**SOWECARE**   
de menselijke factor