

# LE TRIPLE BASIC

LE ECHA UNA MANO

# SOWECARE



**SOWECARE** | 

el factor humano

# LeTriple<sup>®</sup> Basic

LeTriple Basic es una silla de desplazamiento cómoda y funcional. La estructura ofrece buenas posibilidades de desplazamiento. Lo que llama la atención es su estructura maciza, por lo que se ahorra mucho espacio, por ejemplo, para llegar a la encimera de la cocina. Así puede trabajar en condiciones.



## ASIENTO SALUDABLE

La silla es de fácil manejo para el usuario y dispone de distintos ajustes. Por ejemplo, el asiento, el respaldo y los brazos se pueden regular al gusto. Debido a que la silla se puede adaptar a la medida del usuario, se puede generar la postura de trabajo correcta, lo que proporciona un buen apoyo del cuerpo, importante para un buen reparto de la presión y para sentarse de forma saludable.

## FUNCIONALIDAD

La graduación de la altura del asiento de 30 cm se encarga de que, también en las situaciones en las que la altura de trabajo es diferente, usted pueda permanecer sentado o sentada de manera correcta. Además, el sistema de ajuste de la altura del asiento puede ayudar a levantarse de la silla.

## CONFORT

Dado que la silla tiene distintas opciones y posibilidades, nace para el usuario una silla confortable y adaptable. En resumidas cuentas, esta cómoda silla se encarga de que usted pueda volver a trabajar de manera agradable e independiente.

ajuste eléctrico de la altura  
de 43 cm a 73 cm



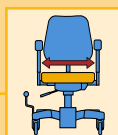
graduación del asiento  
ángulo de basculación  
3° hacia delante / 5° hacia atrás



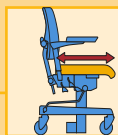
respaldo regulable desde  
82° hasta 107°



2 anchuras: 45 cm y 50 cm



2 medidas de profundidad  
45 cm y 50 cm



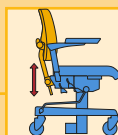
reposabrazos plegables



anchura de los reposabrazos  
regulable



altura del respaldo regulable



freno



capacidad de carga:  
hasta 125 kg



EN TODOS LOS PRODUCTOS QUE FABRICA SOWECARE, LA PERSONA CONSTITUYE EL CENTRO.  
LA EVOLUCIÓN DEL MOVIMIENTO DE LA PERSONA ES EL PUNTO DE PARTIDA QUE HA DADO  
LUGAR A LETRIPLE, PRODUCIDA ENTERAMENTE POR SOWECARE

SOWECARE BV  
10 Twentelaan, NL-7609 RE Almelo  
Tel. +31 (0) 546 493 145, Fax +31 (0) 546 493 251  
info@sowecare.com, www.sowecare.es

**SOWECARE**   
el factor humano