

LE TRIPLE WHEELS

MAGGIORE LIBERTÀ DI MOVIMENTO

SOWECARE



SOWECARE | 

il fattore umano

LeTriple[®] Wheels

LeTriple Wheels, una poltrona che vi farà andare lontano! LeTriple Wheels è una poltrona con un look molto differente, ma il look non è l'unico aspetto a contraddistinguerla! LeTriple Wheels unisce uno stile contemporaneo a una grande funzionalità. Se non si ha più una certa mobilità o si è semplicemente stanchi, un treppiedi standard potrebbe non essere sufficiente. LeTriple Wheels, combinando le caratteristiche di una poltrona elevabile con quelle di una sedia a rotelle in un'unica soluzione confortevole, è la poltrona che fa per voi.



FLESSIBILITÀ DI MOVIMENTO

LeTriple Wheels è molto leggera e può essere spostata facendola scivolare o con le apposite ruote. Le ruote posteriori sporgenti di LeTriple Wheels consentono di superare facilmente e in sicurezza gli eventuali ostacoli interni. Il freno a mano è particolarmente facile da usare e integrato perfettamente nella ruota. Inoltre, le ruote grandi consentono di manovrare la poltrona anche in poco spazio con eccellente flessibilità.

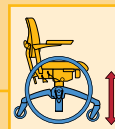
TUTTO ALLA PORTATA DI MANO

LeTriple Wheels è una poltrona che potrete usare tutto il giorno, sia per mangiare a tavola che per lavorare al computer o per prendere qualcosa da una credenza. Il meccanismo elettrico di elevazione di LeTriple Wheels rende tutto possibile. In modo analogo a un treppiedi, LeTriple Wheels è facile da usare e consente di lavorare in tutta sicurezza anche stando in alto. L'altezza della seduta può essere regolata da 43 cm a un massimo di 77 cm. La poltrona può essere elevata senza sforzo mentre la base stabile assicura che sia sempre saldamente fissa a terra.

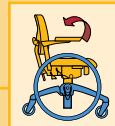
REGOLAZIONI

Oltre a tutte le soluzioni funzionali fornite, LeTriple Wheels è anche completamente regolabile. È possibile regolare facilmente la larghezza e la profondità della seduta nonché i braccioli. Inoltre, grazie al design modulare è possibile regolarla completamente in base ai vostri requisiti personali nonché aggiungere un'ampia gamma di opzioni funzionali.

regolazione elettrica
dell'elevazione: da 43 cm a 77 cm



regolazione della seduta,
inclinazione: 3° in avanti / 5°
indietro



regolazione della seduta:
schienale regolabile da 82° a 107°



larghezza: 35, 40, 45 cm e
50 cm




larghezza totale standard è di
larghezza del sedile più 25 cm



braccioli ripiegabili



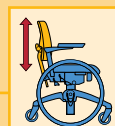
lunghezza dei braccioli regolabile da
10 cm a 20 cm



profondità totale



schienale ad altezza regolabile da 17
cm a 30 cm



freno



portata fino a 125 kg



LA PERSONA È AL CENTRO DELL'ATTENZIONE DI TUTTI I PRODOTTI CREATI DA SOWECARE.
LETIPLE È STATA CONCEPITA E SVILUPPATA IN COOPERAZIONE CON FIRST BV
ED È PRODOTTA DA SOWECARE.

SOWECARE BV
10 Twentelaan, NL-7609 RE Almelo
Tel. +31 (0)546-493 145, Fax +31 (0)546-493 251
info@sowecare.com, www.sowecare.it

SOWECARE 

il fattore umano