

# LE TRIPLE BASIC

DONNEZ-VOUS UN COUP DE POUCE

# SOWECARE



**SOWECARE** | 

le facteur humain

# LeTriple<sup>®</sup> Basic

LeTriple Basic est un fauteuil de travail roulant confortable et fonctionnel. Le châssis offre de bonnes possibilités d'effectuer un mouvement à petits pas. Le châssis compact est aussi remarquable par l'espace qu'il vous réserve notamment pour accéder le plus près possible du plan de travail. Cela vous permet de travailler convenablement.



## BONNE POSITION ASSISE

Le fauteuil de travail est facile à utiliser et possède divers réglages. Vous pouvez notamment ajuster le siège, le dos et les accoudoirs selon vos souhaits. Puisque ce fauteuil de travail peut être réglé en fonction de l'utilisateur, il permet de créer une position de travail correcte. Il assure un bon support du corps, ce qui est important pour une bonne répartition de la pression et une bonne position assise.

## FONCTIONNALITÉ

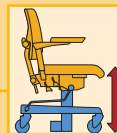
Le réglage électrique de la hauteur de 30 cm vous permet de conserver une bonne assise, même lorsque vous devez travailler à une autre hauteur de travail. Par ailleurs, le réglable en hauteur du siège peut vous aider à sortir du fauteuil.

## CONFORT

Les diverses possibilités et options de ce fauteuil en font un fauteuil particulièrement confortable et adapté à l'utilisateur.

En deux mots, ce fauteuil confortable vous permet de travailler en toute autonomie et agréablement.

réglage électrique  
haut - bas  
de 43 à 73 cm



réglage du siège  
angle de basculement  
0° vers l'avant/8° vers l'arrière



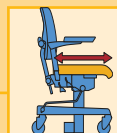
dossier réglable de  
75° à 115°



2 largeurs de 45 et 50 cm



2 profondeurs de 45 et 50 cm



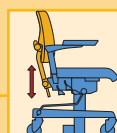
les accoudoirs sont repliables



accoudoirs réglables en largeur



dossier réglable en hauteur



frein



charge maximale jusqu'à 125 kg



SOWECARE FABRIQUE TOUS SES PRODUITS EN PLAÇANT L'HUMAIN AU CENTRE,  
LETRIPLE BASIC EST PENSÉ ET CONÇU EN SE BASANT SUR LES MOUVEMENTS  
DE L'HOMME ET EST FABRIQUÉ PAR SOWECARE

SOWECARE BV

10 Twentelaan, NL-7609 RE Almelo

Tel. +31 (0) 546 493 145, Fax +31 (0) 546 493 251

info@sowecare.nl, www.sowecare.nl

**SOWECARE** 

le facteur humain